

STANLEY®

SAMONIVELAČNÍ KŘÍŽOVÝ LASER

INTERIÉRY – DEKORAČNÍ PRÁCE



Samonivelační

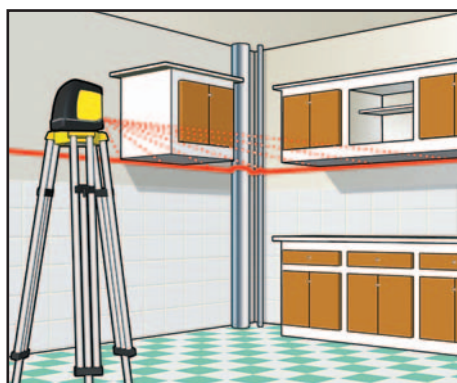
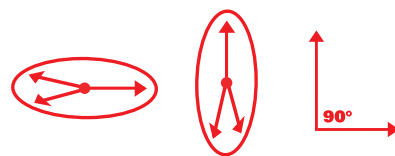


Cena 5.453 Kč bez DPH
No. 1-77-153

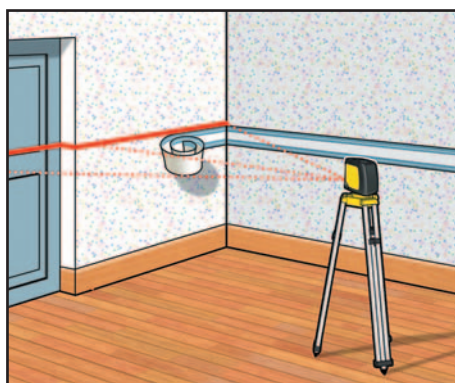
CL2
Technická specifikace:

Přesnost: +/- 4mm @ 9 m
Samonivelace: kyvadlová magneticky tlumená, v rozsahu +/-5°
Provozní podmínky: interiér
Laserová dioda: 635 nm, třída II, <5mW
Napájení: 3x AA alkalická baterie


FatMax™



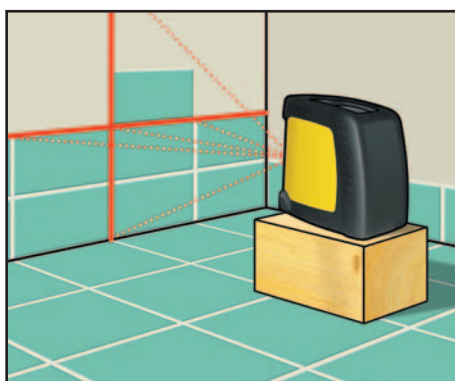
Určení horizontální roviny



Určení horizontální roviny



Určení svislé roviny



Projekce kříže při montáži obkladů

Jednoduché ovládání jedním tlačítkem

– zapnutí, přepínání mezi funkcemi, vypnutí.

4 režimy činnosti – projekce horizontální, vertikální linky nebo kříže v samonivelačním režimu, projekce kříže v manuálním režimu.

Magneticky tlumený samonivelační mechanismus – velmi rychlý, přesný a odolný.

Detekce náklonu mimo rozsah samonivelace

– blikání paprsků – zabraňuje chybám při práci.

Pevné pouzdro s pryžovým opláštěním – odolné vůči běžným povětrnostním podmínkám.

Balení obsahuje:

Samonivelační křížový laser CL2, upevňovací adaptér s magnetem a popruhem, minitrojnožka, pouzdro na uložení

