

SAMONIVELAČNÍ KŘÍŽOVÝ LASER

INTERIÉRY – DEKORAČNÍ PRÁCE

CL90

Technická specifikace:

Přesnost: +/- 3mm @ 9 m

Samonivelace: kyvadlová magneticky tlumená, v rozsahu +/-5°

Provozní podmínky: interiér

Laserová dioda: 650 nm, třída II, <1mW

Napájení: 3x AA alkalická baterie

Hlavní laserové okno pracuje třemi možnými způsoby

– promítá vertikální, horizontální rovinu a kříž - vzájemně kolmé roviny s maximální přesností a viditelností paprsku.

Magneticky tlumený samonivelační mechanismus

– velmi rychlý, přesný a odolný.

Detekce náklonu mimo rozsah samonivelace

– blikání paprsků – zabráňuje chybám při práci.

Snadná obsluha prostřednictvím přesně definovaných tlačítek

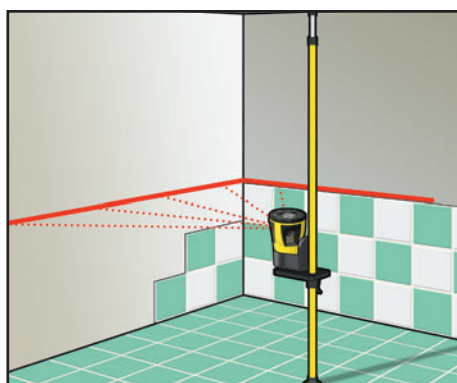
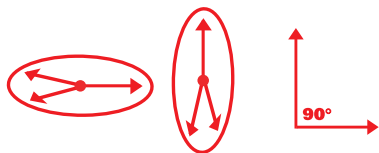
– přepínání mezi funkcemi.

Pevné pouzdro

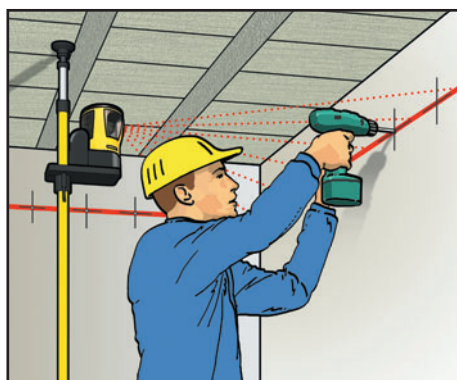
– odolné vůči běžným povětrnostním podmínkám.

Možnost instalace na standardní topografický stativ se šroubem s 5/8" závitem.

Rozpěrná teleskopická tyč s pryžovými patkami rozšiřuje možnosti využití.



Určení horizontální roviny



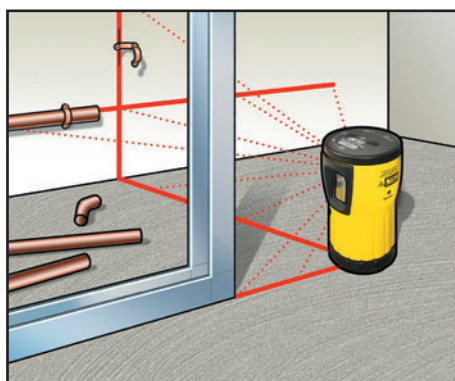
Určení roviny pro kompletaci/ sestavování (např. nábytku, ostění apod.)



Samonivelační

Cena 9.519 Kč bez DPH

No. 1-77-155



Projekce vzájemně kolmých rovin

Balení obsahuje:

Samonivelační křížový laser CL90, rozpěrná tyč, adaptér pro připevnění k rozpěrné tyči, vak pro uložení přístroje a příslušenství



3,20 m